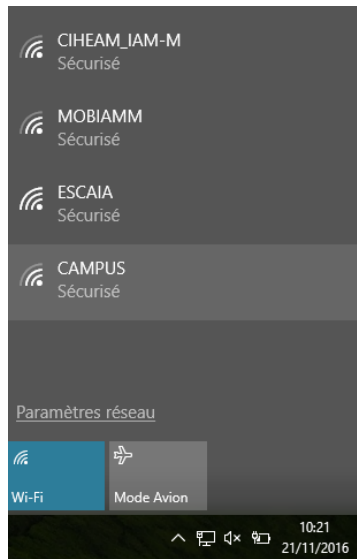


Utilisation du WIFI « CAMPUS »

IMPORTANT :

- Ce WIFI est destiné aux étudiants, aux invités et aux résidents
- La connexion se fait par clé de sécurité puis par identifiant (portail captif alcasar). L'identifiant est à demander
- Toutes les activités sont enregistrées



Entrez la
clé de
sécurité
donnée

CIHEAM-Montpellier

Contrôle d'accès

A screenshot of a web-based access control portal. The header reads 'CIHEAM-Montpellier' and 'Contrôle d'accès'. On the left is the logo of IAMM INFORMATIQUE, which features a stylized tree with an '@' symbol in its center. To the right of the logo are two input fields: 'Identifiant' and 'Mot de passe'. Below these fields is a button labeled 'Authentification'.

Votre navigateur se lance
automatiquement et la fenêtre de
connexion doit apparaître :
entrez votre login/mot de passe



Si Cette fenêtre n'apparaît pas :

1. Ouvrez votre navigateur
2. Entrez <http://www.yahoo.fr>
dans la barre d'adresse (surtout pas https)
3. La fenêtre de connexion doit
apparaître

Sécurité des Systèmes d'Information

- Ce contrôle a été mis en place pour assurer réglementairement la traçabilité, l'imputabilité et la non-répudiation des connexions.
- Les données enregistrées ne pourront être exploitées que par une autorité judiciaire dans le cadre d'une enquête.
- Votre activité sur le réseau est enregistrée conformément au respect de la vie privée.
- Ces données seront automatiquement supprimées au bout d'un an.
- Cliquez [ici](#) pour changer votre mot de passe ou pour intégrer le certificat de sécurité à votre navigateur



Sites autorisés : [AVAST ANTIVIRUS](#) [CIHEAM](#) [SITES IAMM](#) [MICROSOFT UPDATES](#)
MONTPELLIER

Pour s'y connecter:

- SSID: CAMPUS
- CLE : CAMPUS3191



Ou scannez ce code pour vous connecter

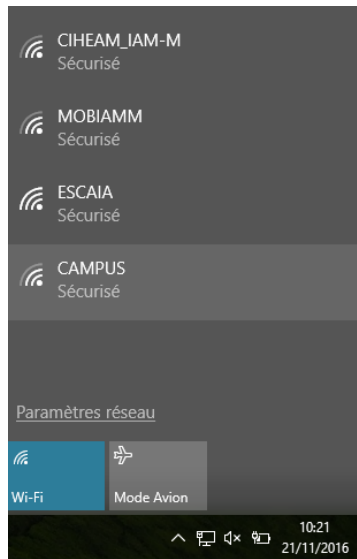


RAPPEL: TOUTES vos demandes doivent être envoyées à ASSISTANCE@IAMM.FR

How to use the WIFI « CAMPUS »

IMPORTANT :


- This network meant for the students, guest people or Campus residents
- The connection is possible with a safety key and an account (captive portal alcasar). So first you have to ask for an account
- All your activity is logged



Enter the safety key

CIHEAM-Montpellier

Contrôle d'accès



Your browser is launched automatically, the windows connection should appear : enter your login and password




If you dont' see this window:

1. Open your browser
2. Enter <http://www.yahoo.fr> in the URL (not https)
3. The connection window should appear

Sécurité des Systèmes d'Information

- Ce contrôle a été mis en place pour assurer réglementairement la traçabilité, l'imputabilité et la non-répudiation des connexions.
- Les données enregistrées ne pourront être exploitées que par une autorité judiciaire dans le cadre d'une enquête.
- Votre activité sur le réseau est enregistrée conformément au respect de la vie privée.
- Ces données seront automatiquement supprimées au bout d'un an.
- Cliquez [ici](#) pour changer votre mot de passe ou pour intégrer le certificat de sécurité à votre navigateur



Sites autorisés : AVAST ANTIVIRUS CIHEAM SITES IAMM MICROSOFT UPDATES
MONTPELLIER

To connect yourself:

- SSID: CAMPUS
- Key: CAMPUS3191



Or scan this code to connect your device



BEWARE: all your requests should be sent to ASSISTANCE@IAMM.FR